

Denominación: **SALUM & WENZ S.A.**

Domicilio Legal: Quesada 4926 esquina Tte. Zotti

Actividad principal: Constructora

Inscripción en el Registro Público de Comercio bajo el N° 06, serie Comercial Folio 10 y sgtes. de fecha 25/04/18

De las modificaciones: 24/03/17

Inscripción en la comisión Nacional de Valores: RES. N° 62E/14


Fecha de Vencimiento del estatuto o contrato social:


Capital Suscripto: 10.000.000.000.-

Capital Integrado: 10.000.000.000.-

Composición del capital

Accionista	Acciones		Cantidad de Acciones.	Clase	Votos por acción	Valor nominal de c/acción	Monto	%
	del	al						
Edgar Salum	1	500	500	OVM	2500	1.000.000	500.000.000	5,00%
Carlos Wenz	501	1000	500	OVM	2500	1.000.000	500.000.000	5,00%
Edgar Salum	1001	4650	3650	OS	3650	1.000.000	3.650.000.000	36,50%
Carlos Wenz	4651	8300	3650	OS	3650	1.000.000	3.650.000.000	36,50%
Edgar Salum	8301	8400	100	OVM	500	1.000.000	100.000.000	1,00%
Carlos Wenz	8401	8500	100	OVM	500	1.000.000	100.000.000	1,00%
Edgar Salum	8501	9250	750	OS	750	1.000.000	750.000.000	7,50%
Carlos Wenz	9251	10000	750	OS	750	1.000.000	750.000.000	7,5%
TOTALES			10.000				10.000.000.000	100%


MARIA JOSE ALVAREZ
CONTADORA PUBLICA


ING. CARLOS WENZ
PRESIDENTE


LIC. JUAN SEGOVIA
SINDICO


LIC. JUAN SEGOVIA
SINDICO



SALUM & WENZ
25 ANOS
Creando futuro

Asunción / Quesada 4926 e/ Roque González y Tte. Zotti. Edificio Atlas Center, 6° Piso. Telefax: (595 21) 612 588 (RA)
Ciudad del Este / Paraná Country Club. Edificio Brisas del Este, Ofic. 7. Telefax: (595 61) 574 412
proyectos@salum-wenz.com.py / www.salum-wenz.com.py



ANEXO II MODELOS DE ESTADOS CONTABLES Y ANEXOS A LOS MISMOS SEGÚN RESOLUCION N° 5/92

SALUM & WENZ S.A.

**BALANCE O ESTADO DE SITUACION PATRIMONIAL AL 31/03/19 COMPARATIVO CON EL TRIMESTRE ANTERIOR 31/03/18
(EN GUARANÍES)**

	31/03/2019	31/03/2018		31/03/2019	31/03/2018
ACTIVO			PASIVO		
ACTIVO CORRIENTE			PASIVO CORRIENTE		
Disponibilidades (Notas a los estados contables 3,1)	2.704.336.372	3.387.204.430	Cuentas a Pagar (Notas a los estados contables 3,10)	4.752.384.241	4.206.417.512
Inversiones Temporales (Notas a los estados contables 3,2)	11.356.148	1.670.731.982	Provisiones (Notas a los estados contables 3,11)	156.105.967	478.968.829
Créditos (Notas a los estados contables 3,3)	14.207.239.561	8.584.983.764	Otros Pasivos (Notas a los estados contables 3,12)	10.130.318.363	6.674.848.577
Inventario (Notas a los estados contables 3,4)	10.096.911.642	9.811.214.151			
Otros activos (Notas a los estados contables 3,5)	152.543.959	143.091.198			
Total Activo Corriente	27.172.387.682	23.597.225.525	Total Pasivo Corriente	15.038.808.571	11.360.234.918
ACTIVO NO CORRIENTE			PASIVO NO CORRIENTE		
Créditos (Notas a los estados contables 3,6)	53.069.435	213.171.271	Otros Pasivos no Corrientes (Notas a los estados contables 3,13)	308.795.870	0
Intangibles (Nota a los estados contables 3,7) (Anexo B)	46.293.712	83.058.977	Total del Pasivo no Corriente	308.795.870	0
Inversiones Permanentes (Nota a los estados contables 3,8)	1.250.000.000	0			
Bienes de uso (anexo A) (Notas a los estados contables 3,9)	3.460.153.826	5.776.535.733	Total del Pasivo	15.347.604.441	11.360.234.918
Total del Activo no Corriente	4.809.516.973	6.072.765.981	PATRIMONIO NETO (Según estado respectivo)	16.634.300.214	18.309.756.588
Total del Activo	31.981.904.655	29.669.991.506	Total del Pasivo y Patrimonio Neto	31.981.904.655	29.669.991.506

Las notas y anexos que se acompañan son parte integrante de los estados contables.


MARÍA JOSÉ ALVÁREZ
CONTADORA PÚBLICA


ING. CARLOS WENZ
PRESIDENTE


LIC. JUAN SEGOVIA
SINDICO



& WENZ 25 AÑOS
trayendo futuro

Asunción / Quesada 4926 e/ Roque González y Tre. Zofit. Edificio Atlas Center, 6° Piso. Teléfax: (595 21) 612 588 (RA)
Ciudad del Este / Paraná Country Club. Edificio Brisas del Este, Ofic. 7. Teléfax: (595 61) 574 412
proyectos@salum-wenz.com.py / www.salum-wenz.com.py





SALUM & WENZ

Quesada 4926 esq. Roque González
Edificio Atlas Center 6° piso - Asunción, Paraguay

(595 21) 612 588
www.salum-wenz.com.py

ANEXO II MODELOS DE ESTADOS CONTABLES Y ANEXOS A LOS MISMOS SEGÚN RESOLUCION N° 5/92

SALUM & WENZ S.A.

ESTADO DE RESULTADOS

(En guaraníes)

Por el trimestre finalizado el 31/03/19 comparativo con el ejercicio al 31/03/18

	Ejercicio Finalizado el	
	31/03/2019	31/03/2018
Ventas Netas (Anexo I) (Notas a los Estados contables 5)	20.514.595.520	18.004.677.307
Menos Costos de mercaderías vendidas (Anexo F) (Notas a los Est. Contables 6)	-18.671.796.481	-14.515.956.797
(Más) Otros ingresos (Anexo I) (Notas a los Estados Contables 5)	388.351.304	92.576.147
Menos Gastos de administración (Anexo H)	-1.210.379.895	-946.812.687
Resultado financiero y por tenencia	1.020.770.448	2.634.483.969
Ganancia ordinaria	0	2.634.483.969
Resultados extraordinarios		
Impuesto a la Renta	0	0
Ganancia del Ejercicio (Notas a los Estados Contables 7)	1.020.770.448	2.634.483.969

Las notas y los anexos que se acompañan son parte integrante de los estados contables

MARIA JOSE ALVAREZ
CONTADORA PUBLICA

ING. CARLOS WENZ
PRESIDENTE

ARC. EDGAR SALUM
VICEPRESIDENTE

LIC. JUAN SEGOVIA
SINDICO

ANEXO II MODELOS DE ESTADOS CONTABLES Y ANEXOS A LOS MISMOS SEGUN RESOLUCION N° 5/92

SALUM & WENZ S.A.

ESTADO DE EVOLUCION DEL PATRIMONIO NETO
(En guaraníes)

Por el trimestre finalizado el 31/03/19 comparativo con el ejercicio al 31/03/2018.

RUBROS	Aporte de los socios				Total	Ganancias Reservas		Total	resultados no asignados	Ejercicio finalizado el 31/03/19		Ejercicio finalizado el 31/03/18	
	Capital social	Primas de Emision	Aportes no Capitaliz.	Revalúos		Reserva Legal	Otras reservas			Total del Patrimonio Neto	Total del Patrimonio Neto		
Saldo al inicio del ejercicio	10.000.000.000	0	0	632.265.007	10.632.265.007	0	1.133.838.696	0	3.909.168.922	18.309.756.590	11.766.103.703	0	0
* Según estados contables del ejercicio anterior	0	0	0	0	0	0	0	0	0	0	0	0	0
* Ajustes del saldo (Nota)	0	0	0	0	0	0	0	0	0	0	0	0	0
* Saldo ajustados	10.000.000.000	0	0	632.265.007	10.632.265.007	0	1.133.838.696	0	3.909.168.922	18.309.756.590	11.766.103.703	0	0
Suscripción de acciones ordinarias	0	0	0	0	0	0	0	0	0	0	0	0	0
Clase de votos valor nominal	0	0	0	0	0	0	0	0	0	0	0	0	0
Capitalización del revalúo (1)	0	0	0	0	0	0	0	0	0	0	0	0	0
Capitalización de copromiso de aportes (1)	0	0	0	0	0	0	0	0	0	0	0	0	0
Distribución de resultados acumulados (1)	0	0	0	0	0	0	0	0	-2.400.000.000	-2.400.000.000	0	0	0
* Reserva Legal	0	0	0	0	0	0	107.923.846	0	0	107.923.846	0	0	0
* Otras Reservas	0	0	0	0	0	0	0	0	0	0	0	0	0
* Dividendos en efectivo (o en especie)	0	0	0	0	0	0	0	0	0	0	0	0	0
Revalúo (Nota)	0	0	0	179.780.223	179.780.223	0	0	0	0	179.780.223	0	0	0
Desafectación de reservas (1)	0	0	0	0	0	0	0	0	0	0	0	0	0
Resultados de Ejercicios anteriores	0	0	0	0	0	0	0	0	2.050.553.072	-583.930.897	3.909.168.918	0	0
Ganancia (Pérdida) del Ejercicio según el estado de resultados	0	0	0	0	0	0	0	0	1.020.770.448	1.020.770.448	2.634.483.959	0	0
Saldo al cierre del ejercicio	10.000.000.000	0	0	812.045.230	10.812.045.230	0	1.241.762.542	0	4.560.492.442	16.634.300.210	18.309.756.590	0	0

Según Asamblea Ordinaria celebrada el:

MARIA JOSE MAREZ
CONTADORA PUBLICA

ING. CARLOS WENZ
PRESIDENTE

LIC. JUAN SEGOVIA
SINDICO



Asunción / Quesada 4926 e/ Roque González y Tre. Zotti. Edificio Atlas Center, 6º Piso. Teléfax: (595 21) 612 588 (RA)
Ciudad del Este / Paraná Country Club. Edificio Brisas del Este, Ofic. 7. Teléfax: (595 61) 574 412
proyectos@salum-wenz.com.py / www.salum-wenz.com.py





SALUM & WENZ

Quesada 4926 esq. Roque González
Edificio Atlas Center 6º piso - Asunción, Paraguay

(595 21) 612 588
www.salum-wenz.com.py

ANEXO II MODELOS DE ESTADOS CONTABLES Y ANEXOS A LOS MISMOS SEGÚN RESOLUCION N° 5/92

SALUM & WENZ S.A.

ESTADO DE ORIGEN Y APLICACIÓN DE FONDOS
(En guaraníes)

Por el trimestre finalizado el 31/03/19 comparativo con el ejercicio anterior al 31/03/18

	Ejercicio finalizado el	
	31/03/2019	31/03/2018
VARIACION DE FONDOS		
FONDOS AL INICIO DEL PERIODO	1.299.016.790	6.708.140.235
AJUSTES DE EJERCICIOS ANTERIORES	0	0
FONDOS AJUSTADOS AL INICIO DEL EJERCICIO	0	0
AUMENTO (DISMINUCIÓN) DE FONDOS	1.405.319.582	-3.320.935.805
FONDOS AL CIERRE DEL EJERCICIO	2.704.336.372	3.387.204.430
CAUSAS DE VARIACION DE LOS FONDOS		
VENTAS COBRADAS	19.832.901.460	21.393.795.814
MENOS: EGRESOS ORDINARIOS PAGADOS (NOTA)	-17.968.464.553	-24.219.686.103
MÁS: OTROS INGRESOS ORDINARIOS COBRADOS (NOTAS)	0	0
FONDOS ORIGINALES (APLICADOS) EN OPERACIONES ORDINARIAS	1.864.436.907	-2.825.890.289
INTEGRACION DE ACCIONES	0	0
NUEVAS DEUDAS A LARGO PLAZO	0	0
NUEVAS DEUDAS A CORTO PLAZO	0	0
OTRAS CAUSAS DE ORIGENES DE FONDOS	0	-495.220.953
TOTAL DE ORIGENES DE FONDOS	0	-495.220.953
PAGO DE DEUDAS CORTO PLAZO	0	0
PAGO ANTICIPADO DE DEUDAS A LARGO PLAZO	0	0
PAGO POR ADQUISICIONES DE BIENES DE USO	-192.971.265	0
RETIROS DE SOCIOS	0	0
COMPRAS DE INVERSIONES PERMANENTES	0	0
OTRAS CAUSAS DE APLICACIONES DE FONDOS	-266.146.060	175.437
AUMENTO (DISMINUCIÓN) DE FONDOS	-459.117.325	175.437

Las notas y anexos que se acompañan son parte integrante de los estados contables

MARIA JOSE ALVAREZ
CONTADORA PUBLICA

ING. CARLOS WENZ
PRESIDENTE

ARQ. EDGAR SALUM
VICEPRESIDENTE

LIC. JUAN SEGOVIA
SINDICO



SALUM & WENZ

Quesada 4926 esq. Roque González
Edificio Atlas Center 6º piso - Asunción, Paraguay

(595 21) 612 588
www.salum-wenz.com.py

NOTAS A LOS ESTADOS CONTABLES

CORRESPONDIENTE AL 31 DE MARZO DE 2019 Y 2018

1. INFORMACION GENERAL SOBRE LA SOCIEDAD

1.1 El Ente.


Salum & Wenz SA, cuya oficina principal se encuentra ubicada en la Ciudad de Asunción, fue constituida en fecha 17 de mayo de 1991 y protocolizado por Escritura Publica N° 194 del 20 de mayo de 1991, Escribano Jose Luis Coscia, e inscrita en el Registro Público de Comercio bajo el N° 485 serie B Folio 2054 y sgtes.

Se realizó una modificación a los Estatutos Sociales, según Escritura Publica N° 89 de fecha 18 de mayo de 1995 Escribana Denise Céspedes p/ aumento de Capital a la suma de G. 30.000.000.- Se inscribió en los Registros Públicos en fecha 31 de agosto de 1995 bajo el N° 706 Serie B Folio 6468 y sgtes.


Posteriormente según Escritura Pública N° 26 de fecha 4 de mayo de 1999, Escribana Sandra Fariña; hubo otra modificación de los estatutos por aumento de capital a Gs. 80.000.000.- Se inscribió en los Registros Públicos en fecha 3 de julio de 1999 bajo el N° 926 Serie B Folio 5548 y sgtes.


En fecha 20 de diciembre del 2005, según escritura N° 108, Escribana Sandra Fariña Castagnino de Bedoya, se transformó de Sociedad de Responsabilidad Limitada a Sociedad Anónima, quedó constituida de tal forma a Salum & Wenz S.A. al mismo tiempo se aumentó el capital social a Gs. 2.000.000.000.- Se inscribió en los Registros Públicos en fecha 16 de marzo del 2006 bajo el N° 421 Serie C, folio 4908 y sgtes.

En fecha 26 de abril del 2013, según Acta de Asamblea General Extraordinaria N° 9 pasada ante Escribana Lilia Irechi Ballasch, se modifica el Estatuto Social, en los sgtes puntos: **Art. 5º Capital Social:** se aprueba el aumento del Capital Social, a Gs. 5.000.000.000.- (Guaraníes cinco mil millones). **Art. 1º:** Con la denominación de **Salum & Wenz Sociedad Anónima (S&W S.A.)** queda constituida una sociedad, que se regirá por el estatuto social y , en todo lo que no esté previsto en él, por el Código Civil, la Ley de Mercado de Valores y demás disposiciones legales reglamentarias que rigen la materia. Escritura inscrita en los Registros Públicos Sección Personas Jurídicas y Asociaciones Serie E, Bajo el número 126, folios 1373 y sigtes. en fecha 12 de Febrero de 2014.


María José Álvarez
Contadora Pública


Ing. Carlos Wenz
Presidente


Arq. Edgar Salum
Vicepresidente


Lic. Juan Segovia
Síndico



SALUM & WENZ

Quesada 4926 esq. Roque González
Edificio Atlas Center 6º piso - Asunción, Paraguay

(595 21) 612 588
www.salum-wenz.com.py

En fecha 24 de marzo del 2015, según Acta de Asamblea N° 11 referente a integración de Capital Social y emisión de Acciones de la Firma. Escritura Publica N° 60, inscripta en la Dirección Gral. De los Registros Públicos. Sección Comercio, bajo el número 02, folios 12 y sigtes. De fecha 19/10/2015.

En fecha 24 de marzo del 2015, según Acta de Asamblea General Extraordinaria N° 12 se modifica el Estatuto Social, en el Art. 5º Capital Social: El capital Social se fija en la suma de GUARANÍES DIEZ MIL MILLONES (G. 10.000.000.000.-), representado por DIEZ MIL (10.000) acciones nominativas de GUARANÍES UN MILLÓN (G. 1.000.000.-) cada ACCIÓN, numeradas en forma correlativa con números arábigos del 1 en adelante dentro del capital social. Se inscribió en la Dirección General de los Registros Públicos en fecha 21/08/2015 bajo entrada 6427907 Inscripto bajo el numero 01 folio 01.

En fecha 24 de marzo del 2017, según Asamblea General Ordinaria de Accionistas N° 15 referente a Integración de Capital y emisión de Acciones de la Firma. Escritura Publica N° 44, inscripta en la Dirección Gral. De los Registros Públicos, sección Comercio bajo el N° 6, folios 10 y sigtes. En fecha 25/04/2018.


La actividad económica principal de Salum & Wenz S.A. es la Construcción, elaboración de proyectos y anteproyectos, administración o gerenciamiento de obras, ya sea de carácter público o privado, trabajos de consultoría, urbanismos, obras viales, y otras relacionados con los servicios y la industria de la Construcción.

2. POLITICAS CONTABLES


Los principios y prácticas contables más importantes aplicados para el registro de las operaciones y la preparación de los estados financieros de la Sociedad son los siguientes:

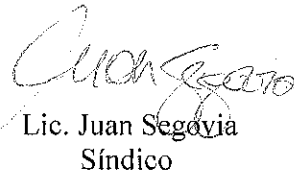
2.1 Base para la preparación de los Estados Financieros:

Los Estados Financieros expuestos han sido formulados de acuerdo a Normas Contables Generalmente Aceptadas en Paraguay. Fueron preparados sobre la base de costos históricos excepto los Bienes de Uso que reflejan parcialmente los efectos de la variación en el índice de precio al consumo producido entre los meses de cierre del ejercicio anterior y el que se liquida, conforme lo establece la Resolución de Actualización de la Subsecretaría de Estado de Tributación del Ministerio de Hacienda.


María José Álvarez
Contadora Pública


Ing. Carlos Wenz
Presidente


Arq. Edgar Salum
Vicepresidente


Lic. Juan Segovia
Síndico



SALUM & WENZ

Quesada 4926 esq. Roque Gonzalez
Edificio Atlas Center 6º piso - Asunción, Paraguay

(595 21) 612 588
www.salum-wenz.com.py

2.2 Moneda de Cuenta:

Los estados financieros están expresados en (G) guaraníes, unidad monetaria de la República del Paraguay.

2.3 Reconocimiento de Ingresos y Egresos:

El tratamiento contable de las ventas, es sobre el criterio de lo devengado, vale decir que el ingreso sobre las ventas, son consideradas al momento de la emisión de la factura.

2.4 Valuación de Bienes Uso:

Los Bienes de uso se encuentran valorizados al costo de adquisición y se revalúan anualmente de acuerdo al coeficiente de revalúo determinado por el Ministerio de Hacienda, y la depreciación acumulada de los bienes de acuerdo a las disposiciones de la Ley 125/91 modificada por la Ley 2421/04, sus decretos y resoluciones basados en el año de vida útil del bien. Las depreciaciones de estos bienes son calculadas por el método lineal, aplicando una tasa suficiente para extinguir sus valores al final de la vida útil estimada. El costo y depreciación acumulada de los bienes vendidos o retirados son eliminados de sus respectivas cuentas, la utilidad o pérdida que resulte de los mismos son incluidas en el cuadro de resultados.

2.5 Efecto de la inflación sobre los Estados Financieros

Los Estados financieros han sido preparados en base a cifras históricas y no se reconocen en forma integral los efectos de la inflación en la situación patrimonial y financiera de la entidad al 31 de Marzo del 2019.

2.6 Moneda extranjera

Los activos y pasivos en moneda extranjera fueron valuados a los tipos de cambios vigentes a la fecha de cierre del Balance General. Para el 31 de Marzo del 2019 fue establecido el tipo de cambio 6.175,18 para los activos y de 6.187,55 para los pasivos por cada dólar estadounidense, de conformidad a las resoluciones de la Sub Secretaría de Estado de Tributación.


3. INFORMACION REFERENTE A LOS ACTIVOS Y PASIVOS


Activo Corriente

3.1 Disponibilidades:


María José Alvarez
Contadora Pública


Ing. Carlos Wenz
Presidente


Arq. Edgar Salum
Vicepresidente


Lic. Juan Segovia
Síndico



SALUM & WENZ

Quesada 4926 esq. Roque González
Edificio Atlas Center 6º piso - Asunción, Paraguay

(595 21) 612 588
www.salum-wenz.com.py

10101	DISPONIBILIDADES	31/03/2019	31/03/2018
1010101	CAJA COORDINADORES	7.575.926	6.242.840
1010102	RECAUDACIONES A DEPOSITAR	150.550.298	4.669.090
1010103	BANCOS	2.546.210.148	3.376.292.500
	TOTAL...DISPONIBILIDADES	2.704.336.372	3.387.204.430

3.2 INVERSIONES TEMPORALES


10102	INVERSIONES TEMPORARIAS	31/03/2019	31/03/2018
1010201	VALORES- FONDOS MUTUOS CADIEM	11.356.148	715.950.232
1010202	INVERSIONES REALIZADAS EN EMPRESAS A CONSTITUIRSE.	0	954.781.750
	TOTAL... INVERSIONES TEMPORALES	11.356.148	1.670.731.982

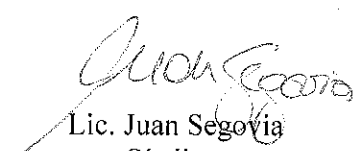
3.3 CRÉDITOS

10103	CREDITOS	31/03/2019	31/03/2018
101030101	CLIENTES VARIOS	5.088.530.105	5.628.997.965
101030101.1	CLIENTES VARIOS DOLARES	5.245.330.720	0
101030102	GARANTIA DE ALQUILER	25.793.268	23.865.121
1010311	DEUDORES VARIOS FONDO DE RESERVA FINESSE	8.284.900	8.284.900
1010312	SOBREGIROS EN CAJA DE TERCEROS	6.911.615	1.131.682
1010321	IVA CREDITO FISCAL 10%	298.487.920	2.733.973.707
1010322	ANTICIPO IMP. A LA RENTA	192.183.204	0
1010323	IVA CREDITO FISCAL 5%	0	3.430.781
1010324	RETENCION DE IVA	3.320.543.303	142.964.901
1010326	GASTOS DE TERCEROS A RECUPERAR	21.174.526	42.334.704
	TOTAL...CLIENTES	14.207.239.561	8.584.983.761


María José Alvarez
Contadora Pública


Ing. Carlos Wenz
Presidente


Arq. Edgar Salum
Vicepresidente


Lic. Juan Segovia
Síndico



SALUM & WENZ

Quesada 4926 esq. Roque González
Edificio Atlas Center 6º piso - Asunción, Paraguay

(595 21) 612 588
www.salum-wenz.com.py

COMPOSICION DE CARTERA DE CREDITOS AL 31/03/2019


SITUACIÓN	MONTO EN Gs.	PREVISIONES	
		En Gs.	% Prev.s/Cartera
A. Total Cartera No Vencida	10.333.860.825		
Composición de Cartera Vencida			
Normal	-	-	-
En Gestión de Cobro	-	-	-
En Gestión de Cobro Judicial	-	-	-
B. Total Cartera Vencida	-		
TOTAL DE LA CARTERA DE CREDITOS AL 31/03/2019 (A+B)	10.333.860.825	-	-
(-) TOTAL PREVISIONES AL 31/03/2019	-	-	-
TOTAL NETO CARTERA DE CREDITOS AL 31/03/2019	-	-	-
Observaciones			
Criterios de Clasificación utilizados:			
Normal	de..... a días de atraso		
En Gestión de Cobro	de..... a días de atraso		
En Gestión de Cobro Judicial	de..... días de atraso en adelante		

3.4 INVENTARIOS


10110	INVENTARIOS	31/03/2019	31/03/2018
1011005	OBRAS EN EJECUCION	5.390.579.139	7.198.193.438
1011006	EDIFICIO BRANKA - DTOS	707.369.951	1.444.945.507
1011007	EDIFICIO FINESSE- DTOS	2.469.517.172	1.168.075.206
1011009	EDIFICIO BOHEMIA -	1.529.445.380	0
	TOTAL...INVENTARIOS	10.096.911.642	9.811.214.151


3.5 OTROS ACTIVOS

10120	OTROS ACTIVOS	31/03/2019	31/03/2018
1012003	SEGUROS A DEVENGAR	64.613.987	143.091.198
1012004	ANTICIPO A PROVEEDORES	87.929.972	0
	TOTAL...OTROS ACTIVOS	152.543.959	143.091.198


 María José Álvarez
 Contadora Pública


 Ing. Carlos Wenz
 Presidente


 Arq. Edgar Salum
 Vicepresidente


 Lic. Juan Segovia
 Síndico



SALUM & WENZ

Quesada 4926 esq. Roque González
Edificio Atlas Center 6º piso - Asunción, Paraguay

(595 21) 612 588
www.salum-wenz.com.py

Activo no Corriente

3.6 CREDITOS

10201	CREDITOS	31/03/2019	31/03/2018
1020103	DOCUM A COBRAR - PRESTAMO A TERCEROS	53.069.435	213.171.271
	TOTAL...CREDITOS	53.069.435	213.171.271

3.7 INTANGIBLES


102011	INTANGIBLES	31/03/2019	31/03/2018
10201101	LICENCIAS Y SOFTWARE	232.875.513	225.074.377
10201102	AMORTIZACION ACUMULADA- L Y S	-186.581.801	-142.015.400
	TOTAL	46.293.712	83.058.977

3.8 INVERSIONES PERMANENTES


10203	INVERSIONES PERMANENTES	31/03/2019	31/03/2018
1020301	INVERSIONES REALIZADAS EN OTRAS EMPRESAS	1.250.000.000	0
	TOTAL... INVERSIONES TEMPORALES	1.250.000.000	0


3.9 BIENES DE USO

BIENES DE USO	31/03/2019	31/03/2018
Herramientas	5.112.654	-1
Equipos de oficina	169.610.976	65.256.814
Rodados	489.207.996	170.847.632
Equipos de informática	71.736.954	31.550.000
Mejoras en inmuebles de terceros	564.645.551	547.305.579
Inmuebles	1.055.232.891	1.620.399.816
Equipos de obra	2.267.503.546	1.317.464.036
Muebles y Útiles	435.877.817	282.207.505
Instalaciones	68.435.512	62.718.390
Construcciones	451.157.682	421.231.392
Dpto. 3A Edificio Finesse	0	1.257.554.569
(-) Depreciaciones Acumuladas	-2.118.367.753	0
TOTAL BIENES DE USO	3.460.153.826	5.776.535.732


María José Álvarez
Contadora Pública


Ing. Carlos Wenz
Presidente


Arq. Edgar Salum
Vicepresidente


Lic. Juan Segovia
Síndico



SALUM & WENZ

Quesada 4926 esq. Roque González
Edificio Atlas Center 6° piso - Asunción, Paraguay

(595 21) 612 588
www.salum-wenz.com.py

Pasivo Corriente

3.10 CUENTAS A PAGAR

2010101	PROVEEDORES LOCALES	31/03/2019	31/03/2018
201010101	PROVEEDORES VARIOS GUARANÍES	3.106.321.614	2.947.258.924
201010109	PROVEEDORES VARIOS DOLARES	1.306.192.733	1.134.091.976
201010102	CAJA DE TERCEROS	338.143.932	121.770.137
201010106	PROVEEDORES TARJETA DE CRED	1.725.962	3.296.475
	TOTAL CUENTAS A PAGAR	4.752.384.241	4.206.417.512

3.11 PROVISIONES

20110	PROVISIONES	31/03/2019	31/03/2018
2011001	IMPUESTO A LA RENTA A PAGAR	0	123.472.042
2011005	IPS A PAGAR	8.273.475	10.368.363
2011006	SUELDOS A PAGAR	28.324.949	41.766.277
2011007	AGUINALDOS A PAGAR	7.328.276	10.762.925
2011009	RETENCIONES DE LA FUENTE A PAGAR	112.179.267	152.599.221
2011010	UTILIDADES A DISTRIBUIR	0	140.000.001
	TOTAL...PROVISIONES	156.105.967	478.968.829

3.12 OTROS PASIVOS

20120	OTROS PASIVOS	31/03/2019	31/03/2018
2012004	ACREEDORES VARIOS	1.490.280	0
2012005	ANTICIPO DE CLIENTES	31.494.630	0
2012006	PROVISION GASTOS DE CAJA CHICA	164.000	0
2012008	INTERESES A VENCER	0	208.932
2012009	INGRESOS DIFERIDOS	10.097.169.453	6.601.172.900
2012010	CUENTAS REGULARIZADORA AL SI	0	73.466.745
	TOTAL...OTROS PASIVOS	10.130.318.363	6.674.848.577


Pasivo No Corriente.

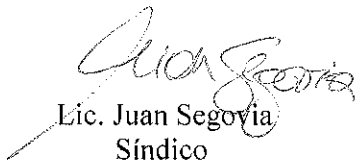
3.13 OTROS PASIVOS NO CORRIENTES.

20202	OTROS PASIVOS	31/03/2019	31/03/2018
2020203	OBLIGACIONES A PAGAR -DISTRIN	308.795.870	0
	TOTAL...OTROS PASIVOS	308.795.870	0


María José Álvarez
Contadora Pública


Ing. Carlos Wenz
Presidente


Arq. Edgar Salum
Vicepresidente


Lic. Juan Segovia
Síndico



SALUM & WENZ

Quesada 4926 esq. Roque González
Edificio Atlas Center 6º piso - Asunción, Paraguay

(595 21) 612 588
www.salum-wenz.com.py

4. PATRIMONIO NETO.

301	CAPITAL	31/03/2019	31/03/2018
30101	CAPITAL SUSCRITO	10.000.000.000	10.000.000.000
302	RESERVAS		
30201	RESERVA LEGAL	1.241.762.542	1.133.838.696
30202	RESERVA DE REVALUO	812.045.230	632.265.007
303	RESULTADOS		
30301	RESULTADOS ACUMULADOS	3.559.721.994	3.909.168.918
30302	RESULTADO DEL EJERCICIO	1.020.770.448	2.634.483.970
	TOTAL...PATRIMONIO NETO	16.634.300.214	18.309.756.591

5. INGRESOS

En este rubro se exponen los ingresos de Salum & Wenz S.A., detallando los distintos conceptos:

4	INGRESOS	31/03/2019	31/03/2018
402	VENTAS NETAS. SECTOR PRIVADO		
40201	SERV. CONSTRUCCIONES	21.413.092.138	17.458.326.586
40202	PROYECTOS REALIZADOS	88.227.915	16.072.726
40203	GERENCIAMIENTO DE OBRAS	257.411.016	530.277.995
40299	DESCUENTOS CONCEDIDOS POR VENTAS	-1.244.135.549	0
	TOTAL VENTAS NETAS. SECTOR PRIVADO	20.514.595.520	18.004.677.307
410	OTROS INGRESOS	388.351.304	92.576.147
	TOTAL...INGRESOS	20.902.946.824	18.097.253.454


6. COSTO DE MERCADERIAS

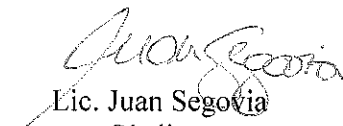
501	COSTO	31/03/2019	31/03/2018
50101	COSTO CONSTRUCCION DE OBRAS	18.671.796.481	14.515.956.797
510	GASTOS ADMINISTRATIVOS	1.210.379.895	946.812.687
	TOTAL...COSTO	19.882.176.376	15.462.769.484

No existen otros hechos que por su importancia justifiquen su exposición en estos Estados Financieros:


María José Álvarez
Contadora Pública


Ing. Carlos Wenz
Presidente


Arq. Edgar Salum
Vicepresidente


Lic. Juan Segovia
Síndico



SALUM & WENZ

Quesada 4926 esq. Roque González
Edificio Atlas Center 6° piso - Asunción, Paraguay

(595 21) 612 588
www.salum-wenz.com.py

HECHOS POSTERIORES AL CIERRE DEL EJERCICIO

No existen hechos posteriores al cierre del ejercicio que impliquen alteraciones significativas a la estructura patrimonial y los resultados del ejercicio.

EMPRESA EN MARCHA


No existen eventos posteriores al cierre del ejercicio con respecto a partidas que afecten la capacidad de la sociedad para continuar como negocio en marcha.



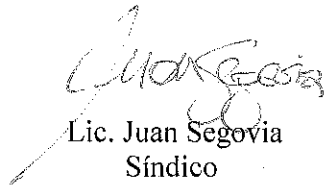
María José Álvarez
Contadora Pública



Ing. Carlos Wenz
Presidente



Arq. Edgar Salum
Vicepresidente



Lic. Juan Segovia
Síndico


SALUM & WENZ S.A.


BALANCE GENERAL AL 31/03/19


(En guaraníes)


BIENES DE USO

N°	CUENTAS	VALOR DE ORIGEN				Revaluo del Periodo	at cierre del ejercicio	Acumuladas al inicio del periodo	AMORTIZACIONES				Acumuladas al cierre del periodo	Neto Resultante
		Al inicio del periodo	Altas y transf. Del periodo	Bajas del Periodo	Revaluo del Periodo				Altas del periodo	Bajas del periodo	Revaluo del Periodo	%		
1	Herramientas	5.112.654	0	0	0	5.112.654	5.112.655	0	0	0	0	5.112.655	-1	
2	Equipos de oficina	169.610.976	0	0	0	169.610.976	102.265.944	31.414.088	0	0	0	133.680.032	35.930.944	
3	Rodados	489.207.996	0	0	0	489.207.996	312.893.240	59.383.719	0	0	0	372.276.959	116.931.037	
4	Inmuebles	1.164.235.377	0	0	0	1.164.235.377	0	0	0	0	0	0	1.164.235.377	
5	Equipos de obra	2.267.503.546	0	0	0	2.267.503.546	907.987.497	331.568.803	0	0	0	1.239.556.300	1.027.947.246	
6	Muebles y Utiles	435.877.817	0	0	0	435.877.817	144.851.454	37.182.968	0	0	0	182.034.422	253.843.395	
7	Instalaciones	68.435.512	0	0	0	68.435.512	3.710.134	13.396.719	0	0	0	17.106.853	51.328.659	
8	Construcciones	342.155.196	0	0	0	342.155.196	16.446.886	32.170.930	0	0	0	48.617.816	293.537.380	
9	Mejoras en Inmuebles de Terceros	564.645.551	0	0	0	564.645.551	0	111.842.817	0	0	0	111.842.817	452.802.734	
10	Equipos Informaticos	63.708.709	8.028.245	0	0	71.736.954	0	8.139.899	0	0	0	8.139.899	63.597.055	
	Total Ejercicio 31.03.2019	5.570.493.333	8.028.245	0	0	5.578.521.579	1.493.267.810	625.089.943	0	0	0	2.118.367.753	3.460.153.826	
	Total Ejercicio 31.03.2018	5.761.147.447	15.388.286	0	0	5.776.535.733	5.776.535.733	0	0	0	0	5.776.535.733	5.776.535.733	


MARÍA JOSÉ ÁLVAREZ
 CONTADORA PÚBLICA


ING. CARLOS WENZ
 PRESIDENTE


ARO LDO GAR SALUM
 VICEPRESIDENTE


LIC. JUAN SEGOVIA
 SINDICO



ANEXO II MODELOS DE ESTADOS CONTABLES Y ANEXOS A LOS MISMOS SEGÚN RESOLUCION N° 5/92

ANEXO B


SALUM & WENZ S.A.

BALANCE GENERAL AL 31/03/19
(En guaraníes)

ACTIVOS INTANGIBLES

CUENTAS	VALOR DE ORIGEN				AMORTIZACIONES				Neto Resultante
	Al inicio del periodo	Aumentos	disminucion	al cierre 31/03/2019	%	del periodo	Bajas	Acumuladas al 31/03/2019	
LICENCIAS Y SOFTWARE	226.438.013	6.437.500	-	232.875.513		8.076.281	-	186.581.801	46.293.712
Total Ejercicio 31/03/2019	226.438.013	6.437.500	-	232.875.513		8.076.281	-	186.581.801	46.293.712
Total Ejercicio 31/03/2018	83.058.977	-	-	83.058.977		-	-	83.058.977	83.058.977


MARÍA JOSÉ ÁLVAREZ
CONTADOR PÚBLICA


ING. CARLOS WENZ
PRESIDENTE


LIC. JUAN SEGOVIA
SINDICO



Asunción / Quesada 4926 e/ Roque González y Tre. Zotti. Edificio Atlas Center, 6° Piso. Telefax: (595 21) 612 588 (RA)
Ciudad del Este / Paraná Country Club. Edificio Brisas del Este, Ofic. 7. Telefax: (595 61) 574 412
proyectos@salum-wenz.com.py / www.salum-wenz.com.py



SALUM & WENZ S.A.

BALANCE GENERAL AL 31/03/19
(En guaraníes)

**INVERSIONES, ACCIONES DEBENTURES Y OTROS TITULOS EMITIDOS EN SERIE
PARTICIPACION EN OTRAS SOCIEDADES**

Denominación y características de los valores Emitidos	Clase	Valor Nominal Unitario	Cantidad	Valor Nominal Total	Valor Proporcional	Valor de Libros	Valor de Cotización	% de Cotización	actividad principal	Información sobre el Emisor	
										Capital	Según último balance Patrim. Neto
Inversiones Temporarias (Detallar)											
Totales ejercicio 31/03/2019											
Totales ejercicio 31/03/2018											
Inversiones Permanentes											
Totales ejercicio 31/03/2019											
Totales ejercicio 31/03/2018											

Maria Jose Alvarez
MARIA JOSE ALVAREZ
CONTADOR PÚBLICA

Carlos Wenz
ING. CARLOS WENZ
PRESIDENTE

Edgar Salum
ING. EDGAR SALUM
VICEPRESIDENTE

Juan Segovia
LIC. JUAN SEGOVIA
SINDICO

ANEXO II MODELOS DE ESTADOS CONTABLES Y ANEXOS A LOS MISMOS SEGÚN RESOLUCION N° 5/92

SALUM & WENZ S.A.

ANEXO D

BALANCE GENERAL AL 31/03/19
(En guaraníes)

OTRAS INVERSIONES

CUENTAS	VALOR DE COSTO	AMORTIZACION	VALOR DE COTIZACION	VALOR REGISTRADO 31/13/2019	VALOR REGISTRADO 31/03/2018
Inversiones Corrientes					
Fondos Mutuos	11.356.148			11.356.148	715.950.232
Inversiones Realizadas en Empresas a Constituirse	0			0	954.781.750
Subtotal	11.356.148			11.356.148	1.670.731.982
Inversiones no corrientes					
Inversiones Realizadas en Otras Empresas	1.250.000.000			1.250.000.000	-
Subtotal	1.250.000.000			1.250.000.000	-
Totales Ejercicio	1.261.356.148			1.261.356.148	1.670.731.982

Maria Jose Alvarez
MARIA JOSE ALVAREZ
 CONTADORA PUBLICA

Carlos Wenz
ING. CARLOS WENZ
 PRESIDENTE

Eduardo Salum
ABO. EDGAR SALUM
 VICEPRESIDENTE

Juan Segovia
LIC. JUAN SEGOVIA
 SINDICO



Asunción / Quesada 4926 e/ Roque González y Tre. Zotti. Edificio Atlas Center, 6° Piso. Telefax: (595 21) 612 588 (RA)
 Ciudad del Este / Paraná Country Club. Edificio Brisas del Este, Ofic. 7. Telefax: (595 61) 574 412
 proyectos@salum-wenz.com.py / www.salum-wenz.com.py



SALUM & WENZ S.A.

ANEXO E


BALANCE GENERAL AL 31/03/19


(En guaraníes)

PREVISIONES

CUENTAS	SALDO AL INICIO DEL EJERCICIO	AUMENTOS (*)	DISMINUCION (*)	SALDOS AL 31/12/2018	SALDOS AL 31/12/2017
Deducidas del Activo					
Total					
Incluidas en el Pasivo			SIN MOVIMIENTO		
Total					
Total					

(*) indicar imputaciones en nota al pie del Anexo


 MARIA JOSE ALVAREZ
 CONTADOR(A) PUBLICA


 ING. CARLOS WENZ
 PRESIDENTE


 ARQ. EDGAR SALUM
 VICEPRESIDENTE


 LIC. JUAN SEGOVIA
 SINDICO



SALUM & WENZ

Quesada 4926 esq. Roque González
Edificio Atlas Center 6° piso - Asunción, Paraguay

(595 21) 612 588
www.salum-wenz.com.py

ANEXO II MODELOS DE ESTADOS CONTABLES Y ANEXOS A LOS MISMOS SEGÚN RESOLUCION N° 5/92

SALUM & WENZ S.A.

ANEXO F

BALANCE GENERAL AL 31/03/19

(En guaraníes)

**COSTO DE MERCADERIAS O PRODUCTOS VENDIDOS O
SERVICIOS PRESTADOS**

DETALLE	EJERCICIO 31/03/2019		EJERCICIO 31/03/2018	
I. COSTO DE MERCADERIAS O PRODUCTOS VENDIDOS				
Existencias al comienzo del periodo				
Mercaderías de reventa				
Productos terminados				
Productos en proceso				
Materias primas y materiales				
Otros				
Compras y Costos de Producción del Ejercicio		0		
a) compras (anexo H)	18.671.796.481			
b) Costos de producción		0	-14.515.956.797	
Diferencias de Inventario costo de mercaderías o prod vendidos				
Existencia al cierre del ejercicio	18.671.796.481		-14.515.956.797	
Mercaderías de reventa				
Productos terminados				
Productos en proceso				
Materias primas y materiales				
Otros				
II. COSTO DE SERVICIOS PRESTADOS				
COSTO DE MERCADERIAS O PRODUC VENDIDOS Y SERVICIOS PRESTADOS	18.671.796.481		-14.515.956.797	

MARIA JOSE ALVAREZ
CONTADORA PUBLICA

ING. CARLOS WENZ
PRESIDENTE

ARQ. EDGAR SALUM
VICEPRESIDENTE

LIC. JUAN SEGOVIA
SINDICO



SALUM & WENZ

Quesada 4926 esq. Roque González
Edificio Atlas Center 6° piso - Asunción, Paraguay

(595 21) 612 588
www.salum-wenz.com.py

ANEXO II MODELOS DE ESTADOS CONTABLES Y ANEXOS A LOS MISMOS SEGÚN
RESOLUCION N° 5/92

SALUM & WENZ S.A.

ANEXO G

BALANCE GENERAL AL 31/03/19
(En guaraníes)

ACTIVOS Y PASIVOS EN MONEDA EXTRANJERA

DETALLE	Moneda Extranjera			Moneda Local	
	Clase	Monto	Cambio Vigente	Monto Ejerc 31.03.2019	Monto Ejerc 31/03/2018
ACTIVO					
ACTIVOS CORRIENTES					
RECAUDACIONES A DEPOSITAR US\$	US\$	900,00	6.175,18	5.557.662	0
BANCO ITAU US\$	US\$	5.998,03	6.175,18	37.038.915	54.593.783
BBVA - CTA CTE US\$	US\$	0,00	6.175,18	0	37.395.965
BANCO FAMILIAR US\$	US\$	4.167,74	6.175,18	25.736.545	48.505.517
BCO CONTINENTAL	US\$	0,00	6.175,18	0	235.520.520
SUDAMERIS BANK US\$	US\$	81.164,00	6.175,18	501.202.310	0
GARANTIA DE ALQUILER	US\$	3.239,44	6.175,18	20.004.125	0
CLIENTES VARIOS	US\$	849.421,51	6.175,18	5.245.330.720	0
OBRAS EN EJECUCIÓN HOGAR SAN JOSE	US\$	49.109,44	6.175,18	303.259.609	0
OBRAS EN EJECUCIÓN HOLIDAY INN	US\$	23.287,50	6.175,18	143.804.504	0
OBRAS EN EJECUCIÓN NGO	US\$	22.883,65	6.175,18	141.310.630	0
OBRAS EN EJECUCIÓN OBRA ATHOS	US\$	19.454,55	6.175,18	120.135.320	0
OBRAS EN EJECUCIÓN OBRA STOCK YPANE	US\$	32.200,00	6.175,18	198.840.796	0
OBRAS EN EJECUCIÓN EMBAJADA ALEMANA	US\$	316.902,31	6.175,18	1.956.928.801	0
SUBTOTALES		1.408.728,16		8.699.149.937	376.015.785
ACTIVOS NO CORRIENTES		0			
DOC. A COBRAR-PRESTAMO CENTRO ESTE S.A.	US\$	8.593,99	6.175,18	53.069.435	0
SUBTOTALES		8.593,99	6.175,18	53.069.435	0
TOTALES		1.417.322,15		8.752.219.372	376.015.785
PASIVOS					
PASIVOS CORRIENTES					
PROVEEDORES VARIOS	US\$	227.987,11	6.187,55	1.410.681.642	1.134.091.976
SUBTOTALES		227.987,11		1.410.681.642	1.134.091.976
PASIVOS NO CORRIENTES					
INGRESOS DIFERIDOS EDIFICIO BOHEMIA	US\$	670.610,84	6.187,55	4.149.438.103	0
INGRESOS DIFERIDOS EMBAJADA ALEMANA	US\$	127.447,01	6.187,55	788.584.751	0
OBLIGACIONES A PAGAR-DISTRIN	US\$	49.906,00	6.187,55	308.795.870	0
SUBTOTALES		847.963,85		5.246.818.724	0
TOTALES		1.075.950,96		6.657.500.367	1.134.091.976

MARIA JOSE ALVAREZ
CONTADORA PUBLICA

ING. CARLOS WENZ
PRESIDENTE

ABG. EDGAR SALUM
VICEPRESIDENTE

LIC. JUAN SEGOVIA
SINDICO



SALUM & WENZ

Quesada 4926 esq. Roque González
Edificio Atlas Center 6° piso - Asunción, Paraguay

(595 21) 612 588
www.salum-wenz.com.py

ANEXO II MODELOS DE ESTADOS CONTABLES Y ANEXOS A LOS MISMOS SEGÚN RESOLUCIÓN N° 5/92

SALUM & WENZ S.A.

ANEXO H

BALANCE GENERAL AL 31/03/19
(En guaraníes)

INFORMACION REQUERIDA SOBRE COSTOS Y GASTOS

RUBROS	Costo de Bienes de Cambio	Costo de Bienes de Uso	Costo de Otros Activos	Gastos de Administración	Gastos de Comercial	Otros Gastos	Total	
							Ejercicio al 31/03/2019	Ejercicio al 31/03/2018
Remuneración de administradores, directores, síndicos y consejo de vigilancia				213.000.000			213.000.000	213.000.000
Sueldos y Jornales				102.857.592			102.857.592	155.503.533
Contribuciones Sociales				15.671.587			15.671.587	23.706.160
Regalias, honorarios prof y por servicios técnicos				168.311.803			168.311.803	90.279.090
Gastos de publicidad y propaganda				27.566.544			27.566.544	0
Seguros Gastos				25.785.821			25.785.821	0
Intereses, multas y recargos impositivos				0			0	5.406.415
Impuestos, tasas y contribuciones				28.253.174			28.253.174	31.885.715
Comisiones y Gtos. Bancarios				5.506.709			5.506.709	0
Alquileres Pagados				65.823.789			0	0
Amortización de bienes de uso				8.076.281			0	0
otros gastos no detallados				283.380.535			283.380.535	707.757.751
Pérdida en Diferencia de Cambio				266.146.060			266.146.060	0
costos const de obra	18.671.796.481			0			18.671.796.481	14.235.230.820
Total ejercicio al 31/03/2019	18.671.796.481			1.210.379.895	0	0	19.882.176.376	15.462.769.484
Total ejercicio al 31/03/2018	14.235.230.820			1.227.538.664		0	0	15.462.769.484

MARIA JOSÉ ALVAREZ
CONTADORA PÚBLICA

ING. CARLOS WENZ
PRESIDENTE

ARG. EDGAR SALUM
VICEPRESIDENTE

LIC. JUAN SEGOVIA
SINDICO



SALUM & WENZ

Quesada 4926 esq. Roque González
Edificio Atlas Center 6° piso - Asunción, Paraguay

(595 21) 612 588
www.salum-wenz.com.py

ANEXO II MODELOS DE ESTADOS CONTABLES Y ANEXOS A LOS MISMOS SEGÚN
RESOLUCION N° 5/92

SALUM & WENZ S.A.

ANEXO I

**BALANCE GENERAL AL 31/03/19
DATOS ESTADÍSTICOS**

INDICADORES OPERATIVOS	Acumulado al Fin del Periodo	
	Ejercicio al 31/03/2019	Ejercicio al 31/03/2018
Volumen de ventas	20.514.595.520	18.004.677.307
Volumen de otros ingresos	388.351.304	92.576.147
Cantidad de Empleados y Obreros	10	9
Consumo de Energía	4.831.674	3.528.104
Cantidad de Sucursales	1	1
(Otros)		

Nota: El volumen de operaciones podrá consignarse en unidades físicas, en unidades equivalentes o en algún índice que resulte apropiado para indicar el nivel de actividad.

MARIA JOSE ALVAREZ
CONTADORA PUBLICA

ING. CARLOS WENZ
PRESIDENTE

ARQ. EDGAR SALUM
VICEPRESIDENTE

LIC. JUAN SEGOMIA
SINDICO



SALUM & WENZ

Quesada 4926 esq. Roque González
Edificio Atlas Center 6° piso - Asunción, Paraguay

(595 21) 612 588
www.salum-wenz.com.py

ANEXO II MODELOS DE ESTADOS CONTABLES Y ANEXOS A LOS MISMOS SEGÚN
RESOLUCION N° 5/92

INDICADORES OPERATIVOS	Acumulado al Fin del Periodo	
	31/03/2019	31/03/2018
Liquidez (1)	1,81	2,08
Endeudamiento (2)	0,92	0,62
Rentabilidad (3)	0,00	0,00

(1) Activo Corriente	(2) Total de Pasivo	(3) Resultado antes del Impuesto a la Renta
Pasivo Corriente	Patrimonio Neto	Patrimonio Excluido el Resultado del Periodo

ANEXO J

MARIA JOSÉ ALVAREZ
CONTADORA PÚBLICA

ING. CARLOS WENZ
PRESIDENTE

ARO. EDGAR SALUM
VICEPRESIDENTE

LIC. JUAN SEGÓVIA
SINDICO